

**ОТЧЕТ
ОБ ИСПОЛНЕНИИ УЧРЕЖДЕНИЕМ ПЛАНА ЕГО ФИНАНСОВО-ХОЗЯЙСТВЕННОЙ ДЕЯТЕЛЬНОСТИ**
на 1 января 2023 г.

Учреждение: МБДОУ "Детский сад № 28"
 Обособленное подразделение:
 Учредитель:
 Наименование органа, осуществляющего полномочия учредителя:
 Вид финансового обеспечения (деятельности): мэрия города муниципального образования "Город Биробиджан" Еврейской автономной области
 Периодичность: квартальная, годовая
 Единица измерения: руб.

| |
|-------------|
| КОДЫ |
| 0503737 |
| 01.01.2023 |
| 41021793 |
| 99701000001 |
| 41021793 |
| 105 |
| 383 |

Форма по ОК/Д
 Дата
 по ОКПО
 по ОКТМО
 по ОКПО
 Глава по БК
 по ОКЕИ

1. Доходы учреждения

| Наименование показателя | Код строки | Код аналитики | Утверждено плановых назначений | Исполнено плановых назначений | | | | Сумма отклонения |
|--|------------|---------------|--------------------------------|-------------------------------|------------------------|------------------------|------------------------|------------------|
| | | | | через лицевые счета | через банковские счета | через кассу учреждения | некассовыми операциями | |
| 1 | 2 | 3 | 4 | 5 | 6 | 7 | 8 | 9 |
| Доходы - всего | 010 | | 21 784 000,00 | 21 784 000,00 | - | - | - | 21 784 000,00 |
| Доходы от оказания платных услуг (работ), компенсаций затрат | 040 | 130 | 21 784 000,00 | 21 784 000,00 | - | - | - | 21 784 000,00 |

2. Расходы учреждения

| Наименование показателя | Код строки | Код аналитики | Утверждено плановых назначений | Исполнено плановых назначений | | | | | Сумма отклонения |
|--|------------|---------------|--------------------------------|-------------------------------|------------------------|------------------------|------------------------|---------------|------------------|
| | | | | через лицевые счета | через банковские счета | через кассу учреждения | некассовыми операциями | итого | |
| 1 | 2 | 3 | 4 | 5 | 6 | 7 | 8 | 9 | 10 |
| Расходы - всего | 200 | x | 21 815 301,44 | 21 821 256,58 | - | -5 955,14 | - | 21 815 301,44 | - |
| в том числе: | | | | | | | | | |
| Фонд оплаты труда учреждений | | 111 | 15 235 700,00 | 15 241 655,14 | - | -5 955,14 | - | 15 235 700,00 | - |
| Взносы по обязательному социальному страхованию на выплаты по оплате труда работников и иные выплаты работникам учреждений | | 119 | 4 446 300,00 | 4 446 300,00 | - | - | - | 4 446 300,00 | - |
| Прочая закупка товаров, работ и услуг | | 244 | 964 801,44 | 964 801,44 | - | - | - | 964 801,44 | - |
| Закупка энергетических ресурсов | | 247 | 1 165 000,00 | 1 165 000,00 | - | - | - | 1 165 000,00 | - |
| Уплата налога на имущество организаций и земельного налога | | 851 | 3 500,00 | 3 500,00 | - | - | - | 3 500,00 | - |
| Результат исполнения (дефицит / профицит) | 450 | x | -31 301,44 | -37 256,58 | - | 5 955,14 | - | -31 301,44 | x |

3. Источники финансирования дефицита средств учреждения

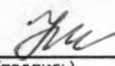
| Наименование показателя | Код строки | Код аналитики | Утверждено плановых назначений | Исполнено плановых назначений | | | | | Сумма отклонения |
|--|------------|---------------|--------------------------------|-------------------------------|------------------------|------------------------|------------------------|----------------|------------------|
| | | | | через лицевые счета | через банковские счета | через кассу учреждения | некассовыми операциями | итого | |
| 1 | 2 | 3 | 4 | 5 | 6 | 7 | 8 | 9 | 10 |
| Источники финансирования дефицита средств - всего (стр. 520 + стр.590+ стр. 620 + стр. 700 + стр. 730 + стр. 820 + стр. 830) в том числе: | 500 | | 31 301,44 | 37 256,58 | - | -5 955,14 | - | 31 301,44 | - |
| Внутренние источники из них: | 520 | | - | - | - | - | - | - | - |
| Движение денежных средств | 590 | x | - | - | - | - | - | - | - |
| поступление денежных средств | 591 | 510 | - | - | - | - | - | - | - |
| прочие | 592 | 610 | - | - | - | - | - | - | - |
| Внешние источники из них: | 620 | | - | - | - | - | - | - | - |
| Изменение остатков средств | 700 | x | 31 301,44 | 31 301,44 | - | - | - | 31 301,44 | - |
| увеличение остатков средств, всего | 710 | 510 | - | -22 374 124,09 | -5 955,14 | -5 955,14 | - | -22 386 034,37 | x |
| уменьшение остатков средств, всего | 720 | 610 | - | 22 405 425,53 | 5 955,14 | 5 955,14 | - | 22 417 335,81 | x |
| Изменение остатков по внутренним оборотам средств учреждения в том числе: | 730 | x | - | 5 955,14 | - | -5 955,14 | - | - | - |
| увеличение остатков средств учреждения | 731 | 510 | - | 5 955,14 | 5 955,14 | - | - | 11 910,28 | x |
| уменьшение остатков средств учреждения | 732 | 610 | - | - | -5 955,14 | -5 955,14 | - | -11 910,28 | x |
| Изменение остатков по внутренним расчетам в том числе: | 820 | x | - | - | - | - | - | - | - |
| увеличение остатков по внутренним расчетам (Кт 030404510) | 821 | | - | - | - | - | - | - | - |
| уменьшение остатков по внутренним расчетам (Дт 030404610) | 822 | | - | - | - | - | - | - | - |

| Наименование показателя | Код строки | Код аналитики | Утверждено плановых назначений | Исполнено плановых назначений | | | | | Сумма отклонения |
|--|------------|---------------|--------------------------------|-------------------------------|------------------------|------------------------|------------------------|-------|------------------|
| | | | | через лицевые счета | через банковские счета | через кассу учреждения | некассовыми операциями | итого | |
| 1 | 2 | 3 | 4 | 5 | 6 | 7 | 8 | 9 | 10 |
| Изменение остатков расчетов по внутренним привлечением средств в том числе: | 830 | x | - | - | - | - | - | - | - |
| увеличение расчетов по внутреннему привлечению остатков средств (Кт 030406000) | 831 | | - | - | - | - | - | - | - |
| уменьшение расчетов по внутреннему привлечению остатков средств (Дт 030406000) | 832 | | - | - | - | - | - | - | - |

4. Сведения о возвратах остатков субсидий и расходов прошлых лет

| Наименование показателя | Код строки | Код аналитики | Произведено возвратов | | | | |
|---|------------|---------------|-----------------------|------------------------|------------------------|------------------------|-------|
| | | | через лицевые счета | через банковские счета | через кассу учреждения | некассовыми операциями | итого |
| 1 | 2 | 3 | 4 | 5 | 6 | 7 | 8 |
| Возвращено остатков субсидий прошлых лет, всего | 910 | | - | - | - | - | - |
| Возвращено расходов прошлых лет, всего | 950 | | - | - | - | - | - |

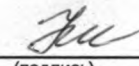
Руководитель


(подпись)

Н.Ю. Мохно

(расшифровка подписи)

Руководитель
финансово-
экономической службы


(подпись)

Н.Ю. Мохно

(расшифровка подписи)

Главный бухгалтер


(подпись)

Г.В. Колмакова

(расшифровка подписи)


Централизованная бухгалтерия

МКУ "ЦБ ДОУ" ОГРН 102790510637, ИНН 7901009040, КПП 790101001

(наименование, ОГРН, ИНН, КПП, местонахождение)

Руководитель
(уполномоченное лицо)

руководитель
(должность)



(подпись)

М.И. Ямилова

(расшифровка подписи)

Исполнитель

Заместитель
главного бухгалтера
(должность)


(подпись)

С.В. Бушмелева
(расшифровка подписи)

2-17-61
(телефон, e-mail)